

Materialengids



Jess frames



Old Glory:

De frames zijn duidelijk voorzien van eigenschappen en bewerkingsporen die kenmerkend zijn voor vintage frames. Dat je lasnaden en bewerkingsporen ziet op een Old Glory frame is ook de bedoeling. Deze frames moeten een vintage uitstraling hebben. De frames hebben lichte en donkere plekken en corrosie vlekjes. (spikkeltjes onder de blanke lak) Ook nummers zijn toegestaan in deze frames en versterken de vintage uitstraling. De buizen zijn van warmgewalst constructiestaal en de massieve draad is warmgewalst massief staal. De hieruit vervaardigde rompen gaan in een fosfaatteer tunnel waardoor ze van kleur veranderen en worden daarna met een blanke lak gefinisht om ze water- en vuilafstotend te maken. Bij de stalen frames ziet u het materiaal in haar pure vorm. Dit houdt in dat er vlekken, krassen en kleurverschil in het staal kunnen voorkomen. Deze industriële uitstraling is onvermijdelijk verbonden aan de eigenschappen van het materiaal en zijn derhalve geen grond voor reclamatie. De Old Glory frames kunnen met een licht vochtige doek schoongemaakt worden.

Geborsteld RVS:

De frames zijn duidelijk voorzien van eigenschappen en bewerkingsporen die kenmerkend zijn voor RVS frames. Dit houdt in dat er lichte borstelkrasjes zijn toegestaan. Deze industriële uitstraling is onvermijdelijk verbonden aan de eigenschappen van het materiaal en

zijn derhalve geen grond voor reclamatie. RVS frames kunnen met een licht vochtige doek schoongemaakt worden en eventueel daarna met siliconenspray worden behandeld.

Zwart epoxy:

De buizen zijn van warmgewalst constructiestaal en de massieve draad is warmgewalst massief staal. De hieruit vervaardigde rompen gaan in een fosfaatteer tunnel waardoor ze van kleur veranderen en worden daarna met een blanke lak gefinisht om ze water- en vuilafstotend te maken. De frames zijn met industriëlak Ral 9004 zwart gespoten. De frames kunnen met een licht vochtige doek schoongemaakt worden.

Verkoperd:

De frames zijn duidelijk voorzien van eigenschappen en bewerkingsporen die kenmerkend zijn voor de verkoperde uitstraling. Dat je lasnaden en bewerkingsporen ziet op een verkoperd frame is ook de bedoeling. De buizen zijn van warmgewalst constructiestaal en de massieve draad is warmgewalst massief staal. De frames worden in een koperen bad op kleur gebracht. Daarna worden ze aan weersinvloeden blootgesteld om het koper een authentieke uitstraling te geven. Daarna worden ze met een blanke lak gefinisht om ze kleurbehoudend, water-, en vuilafstotend te maken. De verkoperde frames kunnen met een licht vochtige doek schoongemaakt worden.



Bonanza Black



Bonanza Grey



Bonanza British Tan



Bonanza Beige



Bonanza Dark Brown



Bonanza Dark Tan



Bonanza Tan



Bonanza Naturel



Bonanza Mouse

LEEROMSCHRIJVING

Eigenschappen en finish

Bonanza is een buffelleer met karakteristieke kenmerken; insectenbeten, verhoornde plekken, mestvlekken, geheelde schrammen van prikkeldraad, littekens van vechtpartijen met soortgenoten en kale grove plekken. Ook de haarinplant van het dier zorgt voor de natuurlijke uitstraling. Bonanza leer is gemaakt van de toplaag van de huid en heeft dus een robuuste en wilde uitstraling. De huiden worden met plantaardige stoffen gelooid. Het is een puur aniline leer, waardoor niets van de karakteristieken van de huid wordt bedekt. Door dit natuurlijke kleurproces blijven dus ook oneffenheden zichtbaar. Door de aard van de verving en looiwijze kunnen zowel in de huiden onderling als in elke afzonderlijke huid grote kleurverschillen voorkomen. Iedere partij kan hierdoor anders zijn ten opzichte van de leerstaal of op bestaande modellen. Ook kan het leer op het ene product er anders uitzien dan op het andere. Er kan plooivorming ontstaan door natuurlijke rek in het leer. Deze eigenschappen kunnen geen reden zijn voor reclamaties.

Onderhoud

Aniline-leder verdraagt geen zon en warmtebronnen. Bescherm uw meubelen voor directe straling. Om ervoor te zorgen dat het leer niet uitdroogt, dient het gevoed te worden met een onderhoudsproduct. Vanwege de open structuur van het leer is het gevoelig voor vlekken. In het geval dat er met vocht wordt geknoeid, adviseren wij het leer zacht af te deppen met een absorberende doek en te laten drogen. Na droging behandelen met een speciale leather cleaner. Daarna kan het meubel worden behandeld en verzorgd met een speciale wax.

Daarvoor adviseren wij:

- Keralux® set S van LCK - link website onderhoudsproducten: [jess-care](#)
- Leather Care Kit Wax & Oil van Oranje



Aurula Black




Aurula Rust



Aurula Stone



Aurula Old Pink




Aurula Nordic Blue



Aurula Sienna



Aurula Bisque



Aurula Light Grey

LEEROMSCHRIJVING

Eigenschappen en finish

Karakteristieke kenmerken van de Aurula buffelhuid zijn; insecten beten, verhoorde plekken, mestvlekken, geheelde schrammen van prikkeldraad en littekens. Aurula combineert de finesse van olie finish met het stoere, authentieke karakter van de buffelhuid. De huiden worden voornamelijk met chroomstoffen geverfd waardoor het leder een soepel en zacht gevoel krijgt. Het artikel wordt met aniline verfstoffen bewerkt, zodat er niets van de karakteristieken van de huid worden bedekt. De vettige touch van het leer wordt gecreëerd door de finish met verschillende types verfijnde oliën. De buffelstructuur blijft zo dus duidelijk zichtbaar en geeft het leder een extra dimensie. De schoonheid van dit leder zijn de verschillende kleurnuances, de mooie diepe kleur en het fijne soepele gevoel.

Onderhoud

Als er met een vochtige substantie geknoeid wordt, adviseren wij om het leer alleen zacht af te deppen en gewoon te laten drogen waarna het leder het beste behandeld kan worden met een daarvoor speciaal bestemd onderhouds-middel. Gebruik in géén geval onderhouds- en/of poetsmiddelen die niet specifiek bestemd zijn voor dit artikel. Lichte krassen kunnen met de hand of met een zachte schone doek weer weggepoetst worden. Het wordt aanbevolen om het meubel niet in direct zonlicht te plaatsen. Ter aanvulling van deze instructies is het goed om elke 6 maanden het leder te voorzien van een Scotchgard protectie afwerking, zodat het leder wederom een zekere beschermlaag krijgt. Daarna kan het meubel worden behandeld en verzorgd met een speciale wax.

Daarvoor adviseren wij:

- Leather care set VI Keralux 3 producten - link website onderhoudsproducten: [jess-care](#)
- Brushed leather Care kit 2 x 500 Oranje



Luxor Black



Luxor Fango



Luxor Tan



Luxor Fango Light



Luxor Navy Blue



Luxor Grey



Luxor Mouse



Luxor Cognac



Luxor Beige

LEEROMSCHRIJVING

Eigenschappen en finish

Luxor is in een ton getrommeld met hoogwaardige aniline verfstoffen. Door de vacuümdroging ontstaat een structuurvastheid zodat eventuele overmatige rek tijdens gebruik wordt voorkomen. Daarna worden de huiden tot crust verwerkt en wordt er een speciale was toegevoegd aan de verf, om het leer een stoer uiterlijk te geven. Het leer wordt na het nishen in een houten vat rondgedraaid om het nerfbeeld te verouderen. Daarna wordt het 'geplated' tot er een zacht en glimmend optiek ontstaat. Door de toegevoegde was uit te poetsen wordt het aniline en pure karakter van het leer benadrukt. Het leer heeft geen finish waardoor het natuurlijk uiterlijk zoals krassen, muggen beten en kleine oneffenheden wordt verdoezeld. Juist deze oneffenheden geven dit leer het stoere en natuurlijke karakter.

Onderhoud

Aniline verfstoffen zorgen ervoor dat leder zacht en warm aanvoel. Vanwege de open structuur van het leer is het gevoelig voor vlekken. Lichte krassen kunnen handmatig of met een zachte, niet pluizige poetsdoek worden weggepoetst. Vermijd, in verband met verkleuring, zoveel mogelijk direct zonlicht op uw meubelen en plaats uw meubel niet in de buurt van een warmte bron. Verkleuring van leder is uitgesloten van garantie. Voorkom beschadiging door scherpe voorwerpen zoals gespen, studs van jeans, hakken, dierennagels e.d. Deze beschadigingen zijn uitgesloten van garantie. In het geval dat er met vocht wordt geknoeid, adviseren wij het leer zacht af te deppen met een absorberende doek, en te laten drogen. Niet wrijven. Na droging kan het leer het best worden behandeld met een speciale leather cleaner.. Gebruik in geen geval onderhouds- en /of poetsmiddelen die niet specifiek bestemd zijn voor dit leer. Ter aanvulling van deze instructies is het goed om elke 6 maanden het leder te voorzien van een leather protector, zodat het leder een zekere beschermlaag krijgt.

Daarvoor adviseren wij:


- Keralux® set S van LCK - link website onderhoudsproducten: [jess-care](https://www.jess-care.com)
- Leather Care Kit Wax & Oil van Oranje



Sadie Dark Grey



Sadie Chocolat



Sadie Mouse



Sadie Camel




Sadie Army



Sadie Olive



Sadie Brown



Sadie Naturel



Sadie Cognac

LEEROMSCHRIJVING

Eigenschappen en finish

Dit artikel is een aniline leersoort voorzien van een speciale wax op de top, gemaakt op de beste Duitse koeienhuiden. De combinatie tussen 2 natuurproducten, een koeleer en bijenwas, maakt dit tot een zeer speciale leersoort. Het leer is met natuurlijke mineralen gelooid en geleverd in trommels met hoogwaardige kleurstoffen. Om de natuur te benadrukken worden natuurlijke kenmerken juist als een extra ervaren. Deze natuurlijke kenmerken dienen zichtbaar te worden verwerkt. Kenmerkend voor dit aniline leer, is het (mogelijke) kleurverschil binnen een partij of zelfs per huid. Het leer heeft geen finish waardoor het natuurlijk uiterlijk zoals littekens, muggenbeten en kleine oneffenheden zichtbaar blijven. Deze oneffenheden geven dit leer een stoer en natuurlijk karakter.

Onderhoud

Het leer kan beschermd worden met een daarvoor bestemde spray. Door de sterke wax laag zijn er geen reinigers toegelaten. Daarvoor adviseren wij:

- Keralux® set N

Link website onderhoudsproducten: [jess-care](https://www.jess-care.com)



LEEROMSCHRIJVING

Eigenschappen en finish

Collection 1012 kan men aanduiden als een gepolijste gepigmenteerde leersoort. De natuurlijk uitziende fijne print zorgt voor een optimaal rendement. Een zeer gelijkmatig en constant materiaal en daarmee uitermate geschikt voor intensief gebruik, zowel projectmatig als residentieel. Leverbaar in 53 trend kleuren.

Onderhoud

Vanaf dag 1 wekelijks afstoffen, vervolgens halfjaarlijks onderhouden met de Keralux® set P. Lichte kleuren, zoals: wit, crème en beige kunnen extra beschermd worden met Keralux® strong protector.

Nieuwe meubels: Bij ontvangst goed afstoffen, lichte kleuren kunnen extra beschermd worden met Keralux® strong protector.

Wekelijks: Afstoffen met de LCK® reinigingshandschoen, of een schone pluisvrije doek.

Halfjaarlijks: Afstoffen, reinigen, voeden met Keralux® set P. Eventueel weer extra beschermen met Keralux® strong protector.

Link website onderhoudsproducten: jess-care

Extra gegevens

Type huiden	looien	lichtechtheid
Europees	Mineraal	>6 DIN EN ISO 105-B02
Wrijfechtheid droog	wrijfechtheid nat	wrijfechtheid transpiratie
500 cycles >4 DIN EN ISO 11640	250 cycles >4 DIN EN ISO 11640	80 cycles >4 DIN EN ISO 11640
Buigingen	PH waarde	ecolabel
20.000 DIN 5402-1	DIN EN ISO >3,5	blauer Engel RAL UZ-148
Scheursterkte	hechting van de finish	
>20 N/mm DIN EN ISO 3377-1	>20 N/mm DIN EN ISO 11644/IUF 470	
Brandvertraging		
DIN EN 1021 Part I + II		
British Standard 5852 1 + 2		
California 117 - class 1		
IMO FTPC Part 8		
IMO Res. A.652 (16)		

Onderhoudsset

BRUSHED LEATHER CARE KIT



PRODUCT INFO

Omschrijving

De Brushed Leather Care Kit bevat verschillende producten voor onderhoud, reiniging en bescherming van geschuurde ledersoorten.

Gebruiksaanwijzing

Spuitbus Leather Protector 500 ml: Ondergrond moet kleurecht zijn. Test eerst op een niet in het oog vallend deel.

Als de kleur afgeeft, niet behandelen. Houdt de spuitbus rechtop en spuit op ca. 20 – 30 cm afstand in gelijkmatige banen.

Droogtijd ca. 12 uur. Inhoud van de bus is voldoende voor ca. 5 – 6 m². Overdosering vermijden. Geef uw leder

elke 6 maanden een behandeling met Leather Protector. Deze alleen in goed geventileerde ruimte gebruiken!

Vintage Lotion 500 ml: Voor gebruik op een onopvallende plaats testen op kleurechtheid en bestendigheid. Pas na drogen vergelijken. Leather Vintage Lotion op een niet pluizende, schone, witte doek of washand spuiten. Reinig hiermee het leder met een vlakke hand in lichte, cirkelvormige bewegingen. Neem steeds een schoon deel van de doek. Voorkom te hard wrijven. Indien gewenst, na drogen het leder licht opwrijven met een zachte borstel of droge witte badstofdoek.

Spons: Zachtjes borstelen totdat vuil verdwenen is en/of het "fluweel" uiterlijk hersteld is.

Indien nodig nabehandelen met de spuitbus Leather Protector voor leder.

Extra gegevens

Nabehandeling

Tijdig behandelen met één van de producten uit de set.

Samenstelling

De spuitbus bevat fluorcarbon, Natural Leather Cleaner bevat diverse oppervlakte-actieve stoffen.

Bewaren

Op een droge en koele plek bewaren in goed gesloten verpakking.

De verzorgingsset bevat

Spuitbus Leather Protector: Beschermt tegen vuil en vlekken op basis van water, vet en olie.

Vintage Lotion: Reinigt en biedt extra bescherming.

Spons: De spons wordt gebruikt bij lichte, oppervlakkige vervuiling en om d.m.v. licht borstelen het "fluweel" uiterlijk van geruwd leer en suède te behouden/herstellen.

Algemeen advies

Nieuw leder direct impregneren met de spuitbus Leather Protector. Bestaand leder eerst met ronddraaiende bewegingen opborstelen met de spons en vervolgens behandelen met de spuitbus Leather Protector. Het leder wekelijks stofzuigen met het (vaak) bijgeleverde stofzuigerborsteltje!! Het leder ook minimaal 1 x per maand met de nubuckspons behandelen.

Geschikt voor leersoort

Aurula



Onderhoudsset

LEATHER WAX EN OIL SET



PRODUCT INFO

Omschrijving

Leder is een natuurproduct met een mooie, luxe uitstraling. Om uw leder mooi en in topconditie te houden, heeft u een uitstekende keuze gemaakt met de Leather Care Kit. Deze set bevat hoogwaardige en veilige producten om uw leder optimaal te beschermen en te reinigen tegen onder andere dranken, voedingsmiddelen.

Regelmatig onderhoud houdt leder soepel en verlengt de levensduur.

Gebruiksaanwijzing

Vervuild leder eerst reinigen met Natural Leather Cleaner! Natural Leather Wax voor gebruik altijd eerst op een onopvallende plaats uitproberen. Vervolgens Natural Leather Wax dun aanbrengen op een zachte niet pluizende doek en hiermee het oppervlak egaal (met een draaiende beweging) inwrijven en vervolgens enkele minuten laten drogen. Daarna het behandelde oppervlak rustig nawrijven met een schoon deel van de poetsdoek. Bij overmatig schrale of uitgedroogde meubelen de behandeling herhalen. Let op! Tijdens een behandeling kan er iets kleurstofafgifte op de doek ontstaan. Dit is bij leder met een was- en/of olielaag een normaal verschijnsel en heeft geen negatieve invloed op de kwaliteit van het leder.

Dit type leder altijd behandelen zonder al te veel druk op het leder uit te oefenen.

Extra gegevens

Nabehandeling

Verzorgingsadvies: Het leder elke ± 3 - 4 maanden behandelen.

Samenstelling

Diverse wassen, oliën, emulgators en oppervlakte actieve stoffen.

Bewaren

Op een droge, koele plek bewaren in een goed gesloten verpakking

De verzorgingsset bevat

150 ml flacon Natural Leather Wax & Oil

150 ml flacon Natural Leather Cleaner

Doek

Spons

LET OP! Deze set niet gebruiken op geschuurd/ geborsteld leder.

Geschikt voor leersoort

Bonanza en Luxor



Onderhoudsset

LEATHER CARE SET N KERALUX



PRODUCT INFO

Gebruiksaanwijzing

Stof het leder wekelijks af met een droge, zachte pluis-vrije doek. Er zijn geen reinigers toegelaten op dit leder.

Deze zouden de speciale wax kunnen aantasten.

Het leder kan beschermd worden met de keralux spray N met UV-filter.

Voor het onderhoud is er een speciale kleurloze lotion ontwikkeld. Je gebruikt de lotion samen met bijbehorende kleur doek, gemaakt van origineel Sadie leder. Deze kleur is op te vragen.

Link website onderhoudsproducten: jess-care

Beschikbare kleuren

Voor de Keralux lotion vintage speciaal zijn de volgende kleuren beschikbaar:

Sadie: Dark Grey, Army, Chocolat, Olive, Mouse, Brown, Camel, Cognac en Naturel.

Geschikt voor leersoort

Sadie

Onderhoudsset

LEATHER CARE SET S KERALUX



PRODUCT INFO

Gebbruiksaanwijzing

De waxlaag op het leder is de bescherming tegen vroegtijdig uitdrogen en versneld verbleken. We adviseren om dit type leder direct bij levering even af te stoffen en direct te behandelen met de Keralux® lotion S. Volg hierbij de gebruiksaanwijzing op de verpakking. Het kan handig zijn om voor nieuwe meubels een losse flacon Keralux® lotion S mee te bestellen. Dan is er nog voldoende lotion voor een volgende behandeling na een half jaar. Wekelijks afstoffen met een droge pluïsvrije doek of de LCK® reinigingshandschoen. (evt. met enkele druppels LCK® reinigingswater). Onderhoud met deze set (reinen en verzorgen) minimaal 2-3 x per jaar.

Link website onderhoudsproducten: jess-care

Geschikt voor leersoort

Bonanza en Luxor

Onderhoudsset

LEATHER CARE SET VI KERALUX



PRODUCT INFO

Gebruiksaanwijzing

Impregneer en UV-filter zijn vanaf dag 1 belangrijk. We adviseren om dit type leder direct bij levering even af te stoffen en direct te behandelen met de Keralux® impregneerspray N. Volg hierbij de gebruiksaanwijzing op de verpakking.

Het kan handig zijn om voor nieuwe meubels een losse Keralux® impregneerspray N mee te bestellen.

Dan is er nog voldoende spray voor een volgende behandeling na een half jaar. Wekelijks afstoffen met een droge pluisvrije doek of de LCK® reinigingshandschoen. (evt. met enkele druppels LCK® reinigingswater).

Onderhoud met deze set (reinen, voeden en beschermen) minimaal 2 x per jaar.


Link website onderhoudsproducten: [jess-care](https://www.jess-care.com)

Geschikt voor leersoort

Aurula



Amsterdam Black



Amsterdam Rust



Amsterdam Sand

Amsterdam

Deze stof is een combinatie van een platweefsel van natuurlijke garens.

Wij adviseren onderhoudsset: Complete verzorgingsset & strong cleaner van Puratex

samenstelling	breedte	lichtechtheid	slijtvastheid
60%LI,38%WO,2%PES	ca. 130 cm	ISO 5	ca. 30.000 Martindale



Antwerp Grafite



Antwerp Ash



Antwerp Beige




Antwerp Sand

Antwerp

Deze stof is een platweefsel met een combinatie van natuurlijke garens.

Wij adviseren onderhoudsset: Reinigingshandschoen droog van LCK

samenstelling	breedte	lichtechtheid	slijtvastheid
68%LI,14%JU,10%CV,8%CO	ca. 140 cm	ISO 4	ca. 20.000 Martindale




Stockholm Black



Stockholm Rust



Stockholm Nude



Stockholm Silver

Stockholm

Deze stof is een chenille.

Wij adviseren onderhoudsset: Reinigingshandschoen droog van LCK

samenstelling	breedte	lichtechtheid	slijtvastheid
39%LI,27%JU,24%CV,10%CO	ca. 140 cm	ISO 4-5	ca. 30.000 Martindale

Link website onderhoudsproducten: jess-care



Riga Blue



Riga Olive




Riga Grey



Riga Beige



Riga Mouse



Riga Sand

STOFOMSCHRIJVING

Informatie

Deze stof is een een platweefsel met een combinatie van natuurlijke en synthetische garens.

Dit unieke product is een basket dyed item. Met zorg vervaardigd en daarom speciaal voor u geproduceerd.

Basket dye is een artisanale productiemethode onder begeleiding van specialisten en hedendaagse technieken.

Het productieproces

In een grote wasmachine wordt een rol stof in losse vorm gedaan, daarna worden de unieke pigmenten en kleuren toegevoegd. Het wassingsproces vindt plaats op 60 graden celcius. Het wassings- en inveringsproces verloopt tegelijkertijd dus tijdens het "tumbelen" van de wasmachine, zodat de unieke en artisanale verkregen vintage uitgewassen inkleuring plaatsvindt en het artikel speciaal maakt.

Naderhand wordt de stof handmatig uit de machine gehaald en in een droger gedaan. Deze "tumble basket finish" wordt hierdoor gecreëerd. Dit proces herhaalt zich waarna de stof in een grote geplooiden toestand moet rusten. Pas daarna wordt de unieke rol opgerold en is deze klaar voor uw interieur. Kortom, u heeft dan een "casual relaxed pure artisanale stof in huis"!

Onderhoud

Wij adviseren onderhoudsset: Reinigingshandschoenen droog van LCK.

Uw meubel wekelijks afstoffen met de LCK® handschoenen en/of een droge pluis-vrije doek.

Let op: Deze stof kan niet nat gereinigd of geïmpregneerd worden.

Link website onderhoudsproducten: [jess-care](https://www.jess-care.com)

Garantie

Weet wel dat dit proces elke keer iets anders kan zijn zodat afwijkingen in kleur en structuur kunnen plaatsvinden.

Ook is deze stof gevoelig voor licht en vocht. Plaats uw meubel daarom niet in direct zonlicht. Deze eigenschappen horen bij deze stof en zijn geen reden tot reclamatie.

Extra gegevens

samenstelling	breedte	lichtechtheid	slijtvastheid
60%CO,40%JU	ca. 140 cm	ISO 4-5	ca. 24.000 Martindale



Paris Grey



Paris Rust



Paris Camel



Paris Sand

STOFOMSCHRIJVING

Informatie

Deze stof is een een platweefsel met een combinatie van natuurlijke en synthetische garens.

Dit unieke product is een basket dyed item. Met zorg vervaardigd en daarom speciaal voor u geproduceerd.

Basket dye is een artisanale productiemethode onder begeleiding van specialisten en hedendaagse technieken.

Het productieproces

In een grote wasmachine wordt een rol stof in losse vorm gedaan, daarna worden de unieke pigmenten en kleuren toegevoegd. Het wassingsproces vindt plaats op 60 graden celcius. Het wassings- en invervingsproces verloopt tegelijkertijd dus tijdens het "tumbelen" van de wasmachine, zodat de unieke en artisanale verkregen vintage uitgewassen inkleuring plaatsvindt en het artikel speciaal maakt.

Naderhand wordt de stof handmatig uit de machine gehaald en in een droger gedaan. Deze "tumble basket finish" wordt hierdoor gecreëerd. Dit proces herhaalt zich waarna de stof in een grote geplooiden toestand moet rusten. Pas daarna wordt de unieke rol opgerold en is deze klaar voor uw interieur. Kortom, u heeft dan een "casual relaxed pure artisanale stof in huis"!

Onderhoud

Wij adviseren onderhoudsset: Reinigingshandschoenen droog van LCK.

Uw meubel wekelijks afstoffen met de LCK® handschoenen en/of een droge pluis-vrije doek.

Let op: Deze stof kan niet nat gereinigd of geïmpregneerd worden.

Link website onderhoudsproducten: [jess-care](#)

Garantie

Weet wel dat dit proces elke keer iets anders kan zijn zodat afwijkingen in kleur en structuur kunnen plaatsvinden.


Ook is deze stof gevoelig voor licht en vocht. Plaats uw meubel daarom niet in direct zonlicht. Deze eigenschappen horen bij deze stof en zijn geen reden tot reclamatie.

Extra gegevens


samenstelling	breedte	lichtechtheid	slijtvastheid
58%CO,23%CV,19%JU	ca. 140 cm	ISO 4	ca. 20.000 Martindale



Porto Olive



Porto Grey



Porto Ash



Porto Silver



Porto Sand

STOFOMSCHRIJVING

Informatie

Platweefsels zijn geweven stoffen waarbij 2 garengroepen haaks op elkaar staan. Hoe dichter de garens op elkaar staan, hoe hoger de dichtheid, des te zwaarder is de stof. Daarnaast is de dikte van de garens ook van belang voor wat betreft de constructie en het gewicht van de stof.

Eigenschappen

Modern en fris kleurpallet.

Geschikt voor zowel strakke als losse stoffering.

Onderhoud

Wij adviseren: Complete verzorgingsset & strong cleaner van Puratex


Link website onderhoudsproducten: [jess-care](#)

Extra gegevens

samenstelling	breedte	lichtechtheid	slijtvastheid
38% CO,31% AC,14% PL,9% LI,8% VI	ca. 138 cm	ISO 4-5	ca. 29.000 Martindale




Odense Grafite



Odense Taupe



Odense Grey



Odense Blue



Odense Olive



Odense Sand

STOFOMSCHRIJVING

Informatie

Platweefsels zijn geweven stoffen waarbij 2 garengroepen haaks op elkaar staan. Hoe dichter de garens op elkaar staan, hoe hoger de dichtheid, des te zwaarder is de stof. Daarnaast is de dikte van de garens ook van belang voor wat betreft de constructie en het gewicht van de stof.

Eigenschappen

Modern en fris kleuropallet.

Wollig en zachte grip.

Geschikt voor zowel strakke als losse stoffering.

Stoffen met wol kunnen eerder gaan pillen.

Gebruik een pluizenkam of elektrisch pilling apparaat om deze vezels te verwijderen.

Onderhoud

Wij adviseren: Complete verzorgingsset van Puratex

Link website onderhoudsproducten: [jess-care](https://www.jess-care.com)

Extra gegevens

samenstelling	breedte	lichtechtheid	slijtvastheid
50% WO,30% LI,20% PA	ca. 148 cm	ISO 4-5	ca. 100.000 Martindale

Fire Safety Regulations BS5852

Test specificaties

Garenverf

Brandvertragend

Match test BS 5852 (1979)




Trier Taupe



Trier Beige



Trier Ocean



Trier Grey



Trier Sand

STOFOMSCHRIJVING

Informatie

Platweefsels zijn geweven stoffen waarbij 2 garengroepen haaks op elkaar staan. Hoe dichter de garens op elkaar staan, hoe hoger de dichtheid, des te zwaarder is de stof. Daarnaast is de dikte van de garens ook van belang voor wat betreft de constructie en het gewicht van de stof.

Eigenschappen

Wollige en volle grip.
 Natuurlijk en licht meerkleurig aspect.
 Combinatie van natuurlijke en synthetische garens.
 Geschikt voor zowel strakke als losse stoffering.
 Combinatie mogelijk met Dixon.

Onderhoud


Wij adviseren: Complete verzorgingsset & strong cleaner van Puratex
 Link website onderhoudsproducten: [jess-care](https://www.jess-care.com)

Extra gegevens


samenstelling	breedte	lichtechtheid	slijtvastheid
72% PES, 28% VI	ca. 138 cm	ISO 5	ca. 90.000 Martindale

Test specificaties

Garenverf
 Brandvertragend



Archi Lead



Archi Slate



Archi Frame

STOFOMSCHRIJVING

Informatie

Geschikt voor indoor en outdoor.

Onderhoud

Los vuil afborstelen.

Een schoonmaakoplossing van water en zachte zeep opsproeien.

Een zachte borstel gebruiken om schoon te maken.

Laat de schoonmaakoplossing in de stof intrekken.

Grondig afspoelen tot alle zeepresten verwijderd zijn.

Aan de lucht laten drogen.

Daarvoor adviseren wij:

- Complete verzorgingsset van Puratex
- Synthetische reiniger van Puratex

Link website onderhoudsproducten: [jess-care](https://www.jess-care.com)

Extra gegevens

Samenstelling	breedte	lichtechtheid
99% Sunbrella ® Acrylic, 1% PES	ca. 140 cm	ISO 4-5
Water-repellent & Stain-proof		



Melbourne Brown



Melbourne Grind



Melbourne Sand

STOFOMSCHRIJVING

Informatie

Deze stof behoort tot de Jess stoffen collectie en is geschikt voor zowel indoor als outdoor.

Onderhoud

Zorg ervoor dat je het meubel regelmatig afneemt met een doek of zachte borstel. De stof heeft een speciale beschermlaag waardoor schimmels en bacteriën zich moeilijk kunnen hechten. De stof is waterdoorlatend.


Daarvoor adviseren wij:

- Complete verzorgingsset van Puratex
- Synthetische reiniger van Puratex

Link website onderhoudsproducten: [jess-care](https://www.jess-care.com)

Extra gegevens

Samenstelling	breedte	lichtechtheid	slijtvastheid
100% PP	ca. 155 cm	ISO 7	ca. 30.000 Martindale
Water-repellent & Stain-proof			



STOFOMSCHRIJVING

Informatie

100% scheerwol. Breedte ca, 140 cm. Gewicht ca, 700 gr/str. m.

Stukgeverfd. Kleurverschillen kunnen optreden.

Onderhoud

Regelmatig stofzuigen, in het ideale geval om de week, op half vermogen waar mogelijk.

Veeg meubelstoffen, vervaardigd van polyurethaan met een droge, of licht vochtige doek schoon.

Vlekkenverwijdering: Het is niet moeilijk om vlekken te verwijderen en te voorkomen dat vlekken gevormd worden wanneer u snel handelt. We kunnen echter niet garanderen dat de vlekken volledig verwijderd zullen zijn. Schraap eerst eventuele vloeistoffen of hard geworden resten weg met een lepel of schrapper voordat u verder gaat. Alle loszittende deeltjes moeten gestofzuigd worden voordat u verder schoonmaakt. Vloeistoffen moeten opgezogen worden met een absorberend servet of doekje. Verwijder niet-vettige vlekken door voorzichtig te deppen met een pluisvrije doek. Verwijder vettige vlekken met de gepaste detergents of oplosmiddelen. In alle gevallen raden we aan om vlekkenverwijderingsmiddelen eerst te testen op een onopvallende plaats. Zorg dat de stof eerst volledig droog is voordat u ze opnieuw in gebruik neemt. Mogelijk moet u ook een haar- droger gebruiken om geen vlekken aan de randen achter te laten. Dit geldt in het bijzonder voor microvezeltextiel. Het wordt aanbevolen pH-neutrale koolstofdioxide-oplossingen te gebruiken voor het reinigen omdat deze methode het gebruik van zeep vermijdt. Let op: Wrijf het materiaal niet te hard omdat dit kleurverlies of mogelijk schade aan het oppervlak kan veroorzaken. Wees voorzichtig met oplosmiddelen; deze kunnen de onderliggende bekledingsmaterialen oplossen.

Extra gegevens

wrijftechtheid

(ISO) droge 4-5, natte 4-5

Pilling

(EN ISO) 4-5

lichtechtheid

ISO 5-7

Airflow

487 Pa s/m

Slijtvastheid

Ca. 45.000 toeren Martindale EN ISO 12947

Brandwerendheid


AS/NZS 3837 Class 2. BS 5852 Crib 5 met behandeling. BS 5852 part 1. EN 1021-1/2. IMO FTP Code 2010: Part 8 NF D 60 013 NFPA 260. SN 198 898 5.2 met behandeling. UNI 9175 1IM. US Cal. Tech. Bull. 117. öNORM B1 / Q1.

(Op aanvraag sturen wij u graag een kopie van het testrapport toe).

Link website: [Tonica 2](#)



Quality and environmental system accreditation according to ISO 9001 and ISO 14001.
 * ACT10® Registered Certification Marks
 * Abrasion test results exceeding ACT1 performance guidelines are not an indicator of product lifespan.
 Multiple factors affect fabric durability and appearance retention.
 EU Ecolabel: Encouraging the use of sustainable fibres. Durable and high quality. Hazardous substances restricted.



STOFOMSCHRIJVING

Informatie

70% scheerwol, 30% viscose. Breedte 130 cm, Gewicht ca, 795 g/str. m.

Garengavefd. Afwijkende vezels kunnen voorkomen in lichte kleuren. Kleurverschillen kunnen optreden.

Onderhoud

Regelmatig stofzuigen, in het ideale geval om de week, op half vermogen waar mogelijk.

Veeg meubelstoffen, vervaardigd van polyurethaan met een droge, of licht vochtige doek schoon.

Vlekkenverwijdering: Het is niet moeilijk om vlekken te verwijderen en te voorkomen dat vlekken gevormd worden wanneer u snel handelt. We kunnen echter niet garanderen dat de vlekken volledig verwijderd zullen zijn. Schraap eerst eventuele vloeistoffen of hard geworden resten weg met een lepel of schrapper voordat u verder gaat. Alle loszittende deeltjes moeten gestofzuigd worden voordat u verder schoonmaakt. Vloeistoffen moeten opgezogen worden met een absorberend servet of doekje. Verwijder niet-vettige vlekken door voorzichtig te deppen met een pluisvrije doek. Verwijder vettige vlekken met de gepaste detergents of oplosmiddelen. In alle gevallen raden we aan om vlekkenverwijderingsmiddelen eerst te testen op een onopvallende plaats. Zorg dat de stof eerst volledig droog is voordat u ze opnieuw in gebruik neemt. Mogelijk moet u ook een haar- droger gebruiken om geen vlekken aan de randen achter te laten. Dit geldt in het bijzonder voor microvezeltextiel. Het wordt aanbevolen pH-neutrale koolstofdioxide-oplossingen te gebruiken voor het reinigen omdat deze methode het gebruik van zeep vermijdt. Let op: Wrijf het materiaal niet te hard omdat dit kleurverlies of mogelijk schade aan het oppervlak kan veroorzaken. Wees voorzichtig met oplosmiddelen; deze kunnen de onderliggende bekledingsmaterialen oplossen.

Extra gegevens

wrijfechtheid

(ISO) droge 4-5, natte 3-5

Pilling

(EN ISO) 3-4

lichtechtheid

(ISO) 5-7

Airflow

182 Pa s/m

Slijtvastheid

Ca. 100.000 toeren Martindale EN ISO 12947

Brandwerendheid

AS/NZS 1530.3. AS/NZS 3837 Class 2. ASTM E84 class A gelijmd. ASTM E84 Class B ongelijmd. BS 5852 Crib 5. BS 5852 part 1. EN 1021-1/2. GB 50222 B1 met behandeling. IMO FTP Code 2010: Part 8. NF D 60 013. NFPA 260. SN 198 898 5.3 met behandeling. UNI 9175 1IM. US Cal. Bull. 117-2013. öNORM B1 / Q1.

(Op aanvraag sturen wij u graag een kopie van het testrapport toe).

Geluidsabsorptie

(EN ISO 354) 0.45/Class D (vlak), 0.70/Class C (gepluoid)

Link website: [Hallingdal 65](#)



Quality and environmental system accreditation according to ISO 9001 and ISO 14001.

* ACT® Registered Certification Marks

* Abrasion test results exceeding ACT performance guidelines are not an indicator of product lifespan. Multiple factors affect fabric durability and appearance retention.

EU Ecolabel: Encouraging the use of sustainable fibres. Durable and high quality. Hazardous substances restricted.



STOFOMSCHRIJVING

Informatie

100 % scheerwol. Breedte ca. 150 cm. Gewicht ca. 840 g/str. m. Stukgeverfd. Afwijkende vezels kunnen voorkomen in lichte kleuren. Kleurverschillen kunnen optreden.

Onderhoud

Regelmatig stofzuigen, in het ideale geval om de week, op half vermogen waar mogelijk.

Veeg meubelstoffen, vervaardigd van polyurethaan met een droge, of licht vochtige doek schoon.

Vlekkenverwijdering: Het is niet moeilijk om vlekken te verwijderen en te voorkomen dat vlekken gevormd worden wanneer u snel handelt. We kunnen echter niet garanderen dat de vlekken volledig verwijderd zullen zijn. Schraap eerst eventuele vloeistoffen of hard geworden resten weg met een lepel of schraper voordat u verder gaat. Alle loszittende deeltjes moeten gestofzuigd worden voordat u verder schoonmaakt. Vloeistoffen moeten opgezogen worden met een absorberend servet of doekje. Verwijder niet-vettige vlekken door voorzichtig te deppen met een pluisvrije doek. Verwijder vettige vlekken met de gepaste detergents of oplosmiddelen. In alle gevallen raden we aan om vlekkenverwijderingsmiddelen eerst te testen op een onopvallende plaats. Zorg dat de stof eerst volledig droog is voordat u ze opnieuw in gebruik neemt. Mogelijk moet u ook een haar- droger gebruiken om geen vlekken aan de randen achter te laten. Dit geldt in het bijzonder voor microvezeltextiel. Het wordt aanbevolen pH-neutrale koolstofdioxide-oplossingen te gebruiken voor het reinigen omdat deze methode het gebruik van zeep vermijdt. Let op: Wrijf het materiaal niet te hard omdat dit kleurverlies of mogelijk schade aan het oppervlak kan veroorzaken. Wees voorzichtig met oplosmiddelen; deze kunnen de onderliggende bekledingsmaterialen oplossen.

Extra gegevens

wrijftechtheid	Pilling	lichtechtheid
(ISO) droge 4-5, natte 3-5	(EN ISO) 3	(ISO) 5-7
Airflow	Slijtvastheid	
678 Pa s/m	Ca. 45.000 toeren Martindale EN ISO 12947	
Brandwerendheid		
AS/NZS 1530.3. BS 5852 Crib 5. BS 5852 Part 1. BS 5867 Part 2 Type B. EN 1021-1/2. EN 13501, C-s1, d0 gelijmd. GB 50222 met behandeling. IMO FTP Code 2010: Part 8. NF D 60 013. NFPA 260. SN 198 898 5.3 met behandeling. UNI 9175 1IM. US Cal. Bull. 117-2013. öNORM B1 / Q1.		
(Op aanvraag sturen wij u graag een kopie van het testrapport toe).		
Geluidsabsorptie		
(EN ISO 354) 0.60/Class C (vlak), 0.70/Class C (gepluimd)		
Link website: Divina 3		



Quality and environmental system accreditation according to ISO 9001 and ISO 14001.
 *ACT® Registered Certification Marks
 Encouraging the use of sustainable fibres. Durable and high quality. Hazardous substances restricted.



STOFOMSCHRIJVING

Informatie

90% scheerwol, kamgaren, 10% nylon. Breedte ca. 140 cm Gewicht ca. 770 gr/str. m. Garengeriefd.

Kleurverschillen kunnen optreden

Onderhoud

Regelmatig stofzuigen, in het ideale geval om de week, op half vermogen waar mogelijk.

Veeg meubelstoffen, vervaardigd van polyurethaan met een droge, of licht vochtige doek schoon.

Vlekkenverwijdering: Het is niet moeilijk om vlekken te verwijderen en te voorkomen dat vlekken gevormd worden wanneer u snel handelt. We kunnen echter niet garanderen dat de vlekken volledig verwijderd zullen zijn. Schraap eerst eventuele vloeistoffen of hard geworden resten weg met een lepel of schraper voordat u verder gaat. Alle loszittende deeltjes moeten gestofzuigd worden voordat u verder schoonmaakt. Vloeistoffen moeten opgezogen worden met een absorberend servet of doekje. Verwijder niet-vettige vlekken door voorzichtig te deppen met een pluisvrije doek. Verwijder vettige vlekken met de gepaste detergents of oplosmiddelen. In alle gevallen raden we aan om vlekkenverwijderingsmiddelen eerst te testen op een onopvallende plaats. Zorg dat de stof eerst volledig droog is voordat u ze opnieuw in gebruik neemt. Mogelijk moet u ook een haar- droger gebruiken om geen vlekken aan de randen achter te laten. Dit geldt in het bijzonder voor microvezeltextiel. Het wordt aanbevolen pH-neutrale koolstofdioxide-oplossingen te gebruiken voor het reinigen omdat deze methode het gebruik van zeep vermijdt. Let op: Wrijf het materiaal niet te hard omdat dit kleurverlies of mogelijk schade aan het oppervlak kan veroorzaken. Wees voorzichtig met oplosmiddelen; deze kunnen de onderliggende bekledingsmaterialen oplossen.

Extra gegevens

wrijftechtheid

(ISO) droge 4-5, natte 3-5

Pilling

(EN ISO) 4

lichtechtheid

(ISO) 5-7

Airflow

910 Pa s/m

Slijtvastheid

Ca. 100.000 toeren Martindale EN ISO 12947

Brandwerendheid

AS/NZS 1530.3. AS/NZS 3837 Class 2. BS 5852 Crib 5 met behandeling. BS 5852 ignition source 3. BS 5852 part 1. EN 1021-1/2. GB 50222 B1 met behandeling. IMO FTP Code 2010: Part 8. Nf D 60 013. NFPA 260. SN 198 898 5.3 met behandeling. UNI 9175 1IM.US Cal. Bull. 117-2013. öNORM B1 / Q1.

(Op aanvraag sturen wij u graag een kopie van het testrapport toe).

Geluidsabsorptie

(EN ISO 354) 0.70/Class C (vlak), 0.95/Class A (gepluoid)


Link website: [Steelcut trio 3](#)



Quality and environmental system accreditation according to ISO 9001 and ISO 14001.

*ACT® Registered Certification Marks

Encouraging the use of sustainable fibres. Durable and high quality. Hazardous substances restricted.



STOFOMSCHRIJVING

Informatie

Step Melange is gemaakt van Trevira CS, een polyester materiaal dat geschikt is voor omgevingen met speciale eisen op het gebied van reiniging. Het is gemakkelijk te onderhouden en vlekken kunnen eenvoudig zonder problemen verwijderd worden.

Onderhoud

Om de unieke kleur en uitstraling van de stof te behouden adviseren wij om wekelijks, met een zachte stofzuiger te stofzuigen. Polyester en Trevira CS kunnen gewassen worden tot 40/60°C met de hand of met een fijnwasprogramma (de maximale krimp is 5%). Vermijd voorweken en gebruik een pH-neutraal wasmiddel zonder chemische bleekmiddelen (pH = 7) (gebruik kleine hoeveelheden wasmiddel).

Let op naden, ritsen e.d. of deze bestand zijn tegen het wassen: raadpleeg de aanbevelingen van de meubelfabrikant.

Om het te laten drogen kun je de stof het beste ophangen,

maar de stof kan ook op lage temperatuur in de droogtrommel worden gedroogd.

Extra gegevens onderhoud

Step Melange kan worden afgeveegd met Virkon S, Actichlor Plus, Prime Source ren-93 of Ethanol (70-85%).

volg altijd de instructies van de fabrikant en eindig met afvegen met een vochtige doek.

Let op Benzene/acetone en dergelijke kunnen het schuim oplossen bij het inweken.

Wees voorzichtig met open vuur. Gevaarlijk bij inademen. Volg de richtlijnen van de leverancier van het product.

Extra gegevens

lichtechtheid

scale 1-8, max. 8 - EN ISO 105-B02 5-7

pilling

scale 1-5, max. 5 - EN ISO 12945-2 4-5

Slijtvastheid

rubs martindale (EN ISO 12947-2) 100,000

wrijftechtheid

scale 1-5, max. 5 - EN ISO 105x12 (droge/natte) 4-5/4-5

double rubs wyzenbeek (ASTM D4157-07) (zware stoffering) 100,000

Brandwerendheid

DIN 4102 - B1, NFP 92-503/504/505 M1, BS EN 1021 1&2 Cigarette and Match, BS EN 1021-1 Cigarette, BS 5852 Crib 5

ÖNORM A3800-B1-B3825-Q1 UK, FAR/JAR 25.853 (a) (i) (ii), AM 18 - NF D 60-013-(only for fabric), CA TB 117-2013

Class Uno UNI 9175 Class 1 I EMME, DIN EN 13501-1 B-s1,d0, IMO MSC 307(88) Annex 1 part 8, MED Certificate IMO

IMO MSC 307(88) Annex 1 part 8 UK, MED Certificate IMO UK.

Link website: [Step melange](#)

Onderhoudsset

PURATEX



PRODUCT INFO

Omschrijving

Puratex is een verzorgingsset voor meubelen met stofbekleding.

Gebruiksaanwijzing

Stofzuig uw bankstel met het zachte en schone meubelopzetstuk. Trek de reinigingshandschoen over uw hand, bevochtig deze met het gedistilleerde water en wrijf daarmee over uw bankstel. Het meeste dagelijkse vuil wordt zo verwijderd. Wij adviseren dit wekelijks te doen. Gebruik nooit leidingwater, dit om kalkranden te vermijden.

De handschoen is wasbaar op 60 graden.

Protection spray: Om de bekleding effectief tegen vlekken en vervuiling te beschermen, adviseren wij om ieder half jaar uw bankstel te impregneren. Voor gebruik de fles goed schudden. De impregnerer dun en regelmatig opspuiten. Houd de fles zoveel mogelijk rechtop en voorkom dat losse druppels impregneer op de stof komen. Aansluitend goed laten drogen.

De impregnering is optimaal na 24 uur.

Doe de vlekverwijderaar (**strong Cleaner**) op de doek en bewerk hiermee de vlek. Werk altijd van buiten naar binnen.

Niet alleen op de vlek poetsen, altijd een complete oppervlakte reinigen. Nareinigen met gedistilleerd water en met de reinigingshandschoen. Bewerk het gehele pand van naad tot naad. Tenslotte het gereinigde pand weer impregneren.

Extra gegevens

De verzorgingsset bevat

Gedistilleerd water.

Impregneermiddel.

Intensieve reiniger.

Reinigingshandschoen en een doekje.

Algemeen advies

Onderhoud uw zitmeubel regelmatig. Bescherm het tegen direct zonlicht en vermijd te droge lucht. Vlekken direct verwijderen.

Link website onderhoudsproducten: [jess-care](https://www.jess-care.com)




Tafelbladen



Eiken



Walnoot



Geborsteld eiken zwart gelakt

PRODUCT INFO

Eiken

Dit eiken blad wordt afgewerkt met een eiken olie.

Walnoot

Dit eiken blad wordt afgewerkt met een walnoot olie.

Geborsteld eiken zwart gelakt

Bij geborsteld eiken wordt het zachte hout d.m.v. een staalborstels verwijderd, zodat de houtstructuur meer naar boven komt. Het oppervlakte voelt hierdoor wat geribbeld aan doordat de staalborstels de houtnerf open trekt. Geborstelde afwerking heeft als voordeel dat gemaakte krassen minder zichtbaar worden. kleurpigmenten trekken diep in de nerf waardoor een geborsteld effect meer geaccentueerd wordt.

Link website onderhoudsproducten: [jess-care](#)

Omschrijving

Hout is een natuurproduct. Geen enkele boom is dezelfde: ze hebben allemaal andere kenmerken en karakters. Derhalve kan uw eettafel er bijvoorbeeld anders uitzien dan uw salontafel. Er mogen verschillen in structuur of kleur optreden ten opzichte van de houtstaal in de winkel of andere producten. Deze eigenschappen gelden als een bewijs van uw originele designmeubel. U doet er goed aan te beseffen dat hout zeer sterk reageert op omgevingsfactoren als kou/warmte en de heersende vochtigheidsgraad. Met name in de winter heeft uw houten meubel het zwaar en zal het hout zeer waarschijnlijk uitzetten en/of kleine scheurtjes vertonen. Dit is een eigenschap onlosmakelijk verbonden aan echt hout en derhalve geen grond voor reclamatie. De kwaliteit van uw massief houten meubel blijft het best gewaarborgd bij een luchtvochtigheid van 45-60%. Deze luchtvochtigheid is te meten met een hygrometer. Onze tafelbladen worden afgewerkt met olie. Het is belangrijk regelmatig de tafel opnieuw te behandelen met de aanbevolen olie.

Extra gegevens

Geborsteld eiken zwart gelakt

Door het borstelen over gestopte noesten kunnen er scheurtjes ontstaan rondom de noesten.

Dit is geen reden voor reclamatie.

Onderhoudsset

TAFELBLADEN



Eiken & walnoot



Geborsteld eiken zwart gelakt

PRODUCT INFO

Gebruiksaanwijzing

Gebruik de reiniger om het hout te reinigen en de verzorgende lotion om het hout te beschermen. Gebruik deze set twee keer per jaar om het hout te onderhouden. De volgorde is altijd hetzelfde:

1. Zorg dat de het oppervlak stofvrij is. Gebruik een schoon pluis-vrij doekje dat niet krast!
2. Reinig het oppervlak met de Silvapur® reiniger. Volg de instructies op de verpakking.
3. Behandel het hout met de Silvapur® lotion. Volg de instructies op de verpakking.
4. 24 uur laten drogen en nogmaals opwrijven.

Beschadigingen

Lichte beschadigingen, zoals oppervlakkige krasjes, kun je vaak nog camoufleren met de Silvapur® lotion.

Wanneer de krassen dieper zitten zal ook de effectiviteit van de lotion afnemen.

Eiken & walnoot

Nieuwe tafel: Afstoffen met de LCK® reinigingshandschoen, of een schone pluisvrije doek.

Wekelijks: Afstoffen met de LCK® reinigingshandschoen, of een schone pluisvrije doek.

Halfjaarlijks: Afstoffen, reinigen en de olielaag/waxlaag aanvullen met de lotion.

Geborsteld eiken zwart gelakt

Nieuwe tafel: Afstoffen met de LCK® reinigingshandschoen, of een schone pluisvrije doek.

Wekelijks: Afstoffen met de LCK® reinigingshandschoen, of een schone pluisvrije doek.

Halfjaarlijks: Afnemen, reinigen en beschermen.

Extra gegevens

Houdbaarheidsdatum

Zie verpakking.

De verzorgingsset bevat

Silvapur® reiniger (150ml), Silvapur® verzorgende lotion (150ml), doekje (1 stuk) en een gebruiksaanwijzing

Algemeen advies

De inhoud is voldoende voor een medium tot grote tafel.

Probeer onderhoudsproducten (algemeen) altijd eerst even op een onopvallende plek uit.

Link website onderhoudsproducten: jess-care

Garantie

We verwijzen naar de algemene voorwaarden op de website.

Voorwaarden betreffende stalen frames:

Op constructie zit maximaal 5 jaar garantie.

Op doppen maximaal 1 jaar garantie.

Bij de stalen frames ziet u het materiaal in haar pure vorm. Dit houdt in dat er vlekken, krassen en kleurverschil in het staal kunnen voorkomen. Deze industriële uitstraling is onvermijdelijk verbonden aan de eigenschappen van het materiaal en zijn derhalve geen grond voor reclamatie.

Voorwaarden betreffende leer en stof:

Op stoffering zit maximaal 3 jaar garantie met een afbouwregeling. Aniline leer heeft een open structuur. Hierdoor is het gevoelig voor vlekken, verkleuring en krassen. Vlekken ontstaan door eten, drank of lichaamsvocht vallen niet onder de garantievoorwaarden. Verkleuring door de zon is onvermijdelijk. Plaats het meubel niet in het directe zonlicht. Dit is geen reden voor reclamatie.

Krassen in leer en stof ontstaan door bv broeken, schoenen of huisdieren vallen niet onder garantievoorwaarden. Gebruik voor onderhoud alleen aanbevolen onderhoudsproducten. Gebruik van andere reinigingsmiddelen valt buiten de garantievoorwaarden.

Voorwaarden betreffende houten tafelbladen:

Tafels met niet-standaard afmetingen vallen buiten de garantie in geval van werking of doorhangen van het blad. Bij het verplaatsen van tafels dienen deze opgetild te worden en nooit te worden voorkomen. Deze beschadigingen vallen buiten de garantie. Hout verkleurt na verloop van tijd. Dit is een natuurlijke eigenschap en is daarom uitgesloten van garantie. Plaats het nooit dicht bij een warmtebron. Er kunnen altijd haarscheurtjes ontstaan, dit is geen reden voor reclamatie.

Beschadigingen door scherpe voorwerpen en hete voorwerpen zijn uitgesloten van garantie.

Onderhoud alleen met de aanbevolen onderhoudsproducten. Gebruik van andere middelen valt buiten de garantie. Ter bescherming en uitdroging van het hout dien je het hout regelmatig te oliën met de aanbevolen olie.